

ПРОТОКОЛ № 2/2021

заседания Комиссии Министерства просвещения Российской Федерации на предоставление в 2022-2024 годах субсидии из федерального бюджета бюджетам субъектов Российской Федерации и бюджету города Байконура в целях софинансирования расходных обязательств субъектов Российской Федерации и города Байконура, возникающих при реализации региональных проектов, обеспечивающих достижение целей, показателей и результатов, направленных на приобретение товаров (работ, услуг) в целях создания (обновления) материально-технической базы образовательных организаций, реализующих программы среднего профессионального образования, в рамках федерального проекта «Молодые профессионалы» (Повышение конкурентоспособности профессионального образования)» национального проекта «Образование» государственной программы Российской Федерации «Развитие образования»

г. Москва, ул. Каретный ряд, д. 2,
(каб. 317)

30 июля 2021 г.

Председательствовал:

А.В. Бугаев

Присутствовали:

Члены Конкурсной комиссии:

М.А. Скворцова, В.М. Демин,
М.Г. Дмитриев, А.М. Збарский,
С.Б. Крайчинская, С.А. Осадчева,
Л.Н. Плохих

Приглашенные:

Иванова А.А.

Всего на заседании присутствовало 8 членов Конкурсной комиссии, что составило более 50 % списочного состава Конкурсной комиссии.

Состав Конкурсной комиссии утвержден приказом Минобрнауки России от 4 мая 2021 г. № 229.

Кворум имеется, заседание правомочно.

Заседание конкурсной комиссии началось в 11 часов 00 минут по московскому времени 30 июля 2019 г. по адресу: г. Москва, ул. Каретный ряд, д. 2, (каб. 317).

1. Об итогах экспертизы заявок отбора субъектов Российской Федерации и города Байконура на предоставление в 2022-2024 годах субсидии из федерального бюджета бюджетам субъектов Российской Федерации и бюджету города Байконура в целях софинансирования расходных обязательств субъектов Российской Федерации и города Байконура, возникающих при реализации региональных проектов, обеспечивающих достижение целей, показателей и результатов, направленных на приобретение товаров (работ, услуг) в целях создания (обновления) материально-технической базы образовательных организаций, реализующих программы среднего профессионального образования, в рамках федерального проекта «Молодые профессионалы» (Повышение конкурентоспособности профессионального образования)» национального проекта «Образование» государственной программы Российской Федерации «Развитие образования»

Слушали:

Плохих Л.Н., секретаря Комиссии, которая представила членам Комиссии результаты экспертизы заявок отбора субъектов Российской Федерации и города Байконура на предоставление в 2022-2024 годах субсидии из федерального бюджета бюджетам субъектов Российской Федерации и бюджету города Байконура в целях софинансирования расходных обязательств субъектов Российской Федерации и города Байконура, возникающих при реализации региональных проектов, обеспечивающих достижение целей, показателей и результатов, направленных на приобретение товаров (работ, услуг) в целях создания (обновления) материально-технической базы образовательных организаций, реализующих программы среднего профессионального образования, в рамках федерального проекта «Молодые профессионалы» (Повышение конкурентоспособности профессионального образования)» национального проекта «Образование» государственной программы Российской Федерации «Развитие образования» (далее – отбор).


Решили:

1. Принять к сведению результаты экспертизы заявок субъектов Российской Федерации, представленных на отбор.


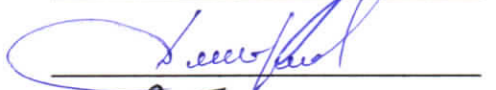
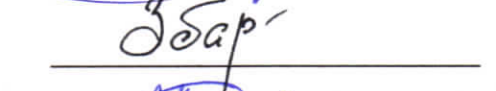
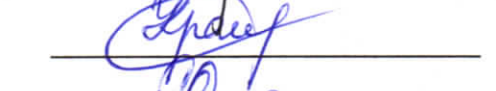


2. Определить победителей отбора (получателей субсидии) и размер предоставляемой субсидии на 2022-2024 гг. (Приложения № 1-3).

Принято единогласно.

Председатель Комиссии


А.В. Бугаев

Члены Комиссии:

В.М. Демин

М.Г. Дмитриев

А.М. Збарский

С.Б. Крайчинская

С.А. Осадчева

М.А. Скворцова

Секретарь Комиссии:


Л.Н. Плохих

ПЕРЕЧЕНЬ
субъектов Российской Федерации – победителей отбора (получателей субсидии)
и размер предоставляемой субсидии в 2022 году

№ п/п	Наименование субъекта Российской Федерации	Количество мастерских образовательных организаций, реализующих программы среднего профессионального образования, запланированных к оснащению	Объем межбюджетного трансферта
1	Алтайский край	12	61 587 415,1
2	Амурская область	12	60 343 224,9
3	Архангельская область	12	60 965 320,0
4	Астраханская область	12	60 343 224,9
5	Белгородская область	12	59 721 129,8
6	Брянская область	9	46 190 561,3
7	Владимирская область	12	60 965 320,0
8	Волгоградская область	12	60 965 320,0
9	Вологодская область	12	59 721 129,8
10	Воронежская область	12	60 965 320,0
11	город Санкт-Петербург	12	30 482 660,0
12	город Севастополь	11	56 455 130,5
13	Еврейская автономная область	8	41 058 276,7
14	Забайкальский край	12	60 965 320,0
15	Ивановская область	4	20 529 138,4
16	Иркутская область	12	59 721 129,8
17	Кабардино-Балкарская Республика	11	56 455 130,5
18	Калининградская область	9	45 257 418,7
19	Калужская область	12	59 721 129,8
20	Камчатский край	8	41 058 276,7
21	Карачаево-Черкесская Республика	6	30 793 707,5
22	Кемеровская область - Кузбасс	12	60 343 224,8
23	Кировская область	12	61 587 415,1
24	Костромская область	12	61 587 415,1
25	Краснодарский край	12	59 721 129,7
26	Красноярский край	12	59 099 034,7
27	Курганская область	6	30 482 660,0
28	Курская область	6	30 482 660,0
29	Ленинградская область	2	6 946 728,6
30	Липецкая область	12	59 099 034,7
31	Магаданская область	7	35 563 103,3
32	Московская область	12	46 657 132,6
33	Мурманская область	12	58 476 939,6

34	Ненецкий автономный округ	6	27 994 279,6
35	Нижегородская область	12	59 721 129,7
36	Новгородская область	12	60 343 224,9
37	Новосибирская область	12	59 721 129,8
38	Омская область	12	60 965 320,0
39	Оренбургская область	12	59 721 129,8
40	Орловская область	9	46 190 561,3
41	Пензенская область	9	46 190 561,3
42	Пермский край	12	59 099 034,6
43	Приморский край	12	60 965 320,0
44	Псковская область	11	56 455 130,5
45	Республика Адыгея	6	30 793 707,5
46	Республика Алтай	7	35 925 992,1
47	Республика Башкортостан	12	60 965 319,9
48	Республика Бурятия	12	60 965 320,0
49	Республика Дагестан	12	61 587 415,1
50	Республика Ингушетия	11	56 455 130,5
51	Республика Калмыкия	11	55 884 876,7
52	Республика Карелия	12	61 587 415,1
53	Республика Коми	12	59 099 034,7
54	Республика Крым	7	35 925 992,1
55	Республика Марий Эл	11	55 884 876,7
56	Республика Мордовия	12	60 965 320,0
57	Республика Саха (Якутия)	12	61 587 415,1
58	Республика Северная Осетия - Алания	12	61 587 415,1
59	Республика Татарстан	12	50 389 703,3
60	Республика Тыва	11	56 455 130,5
61	Республика Хакасия	11	56 455 130,5
62	Ростовская область	12	60 965 319,9
63	Рязанская область	12	60 343 224,9
64	Самарская область	12	53 500 178,8
65	Саратовская область	12	60 965 320,0
66	Сахалинская область	11	33 644 976,8
67	Свердловская область	12	57 854 844,4
68	Смоленская область	12	60 343 224,9
69	Ставропольский край	12	61 587 415,1
70	Тамбовская область	12	60 965 320,0
71	Тверская область	12	60 343 224,9
72	Томская область	12	60 343 224,9
73	Тульская область	12	59 721 129,8
74	Тюменская область	8	11 197 711,8
75	Удмуртская Республика	12	60 343 224,9
76	Ульяновская область	12	60 343 224,9
77	Хабаровский край	12	60 343 224,9
78	Ханты-Мансийский автономный округ	11	22 239 899,9
79	Челябинская область	12	59 721 129,7
80	Чеченская Республика	12	61 587 415,1
81	Чувашская Республика	12	61 587 415,1
82	Чукотский автономный округ	2	10 160 886,7
83	Ямало-Ненецкий автономный округ	11	7 983 553,8
84	Ярославская область	12	59 721 129,8
Всего		900	4 350 000 000,0

ПЕРЕЧЕНЬ
субъектов Российской Федерации – победителей отбора (получателей субсидии)
и размер предоставляемой субсидии в 2023 году

№ п/п	Наименование субъекта Российской Федерации	Количество мастерских образовательных организаций, реализующих программы среднего профессионального образования, запланированных к оснащению	Объем межбюджетного трансферта
1	Алтайский край	15	67 695 233,9
2	Амурская область	12	53 062 122,7
3	Архангельская область	4	17 869 718,3
4	Астраханская область	14	61 905 809,9
5	Белгородская область	15	65 643 863,2
6	Брянская область	12	54 156 187,1
7	Владимирская область	15	67 011 443,7
8	Волгоградская область	15	67 011 443,7
9	Вологодская область	12	52 515 090,5
10	Воронежская область	15	67 011 443,7
11	город Санкт-Петербург	15	33 505 721,8
12	город Севастополь	14	63 182 218,3
13	Еврейская автономная область	5	22 565 078,0
14	Забайкальский край	15	67 011 443,7
15	Ивановская область	4	18 052 062,4
16	Иркутская область	15	65 643 863,2
17	Кабардино-Балкарская Республика	14	63 182 218,3
18	Калининградская область	10	44 218 435,6
19	Калужская область	11	48 138 833,0
20	Камчатский край	7	31 591 109,2
21	Карачаево-Черкесская Республика	8	36 104 124,7
22	Кемеровская область - Кузбасс	15	66 327 653,4
23	Кировская область	14	63 182 218,3
24	Костромская область	12	54 156 187,1
25	Краснодарский край	15	65 643 863,1
26	Красноярский край	15	64 960 072,9
27	Курганская область	14	62 544 014,1
28	Курская область	7	31 272 007,0
29	Ленинградская область	4	12 217 052,3
30	Липецкая область	11	47 637 386,8
31	Магаданская область	3	13 402 288,7
32	Московская область	15	51 284 268,1
33	Мурманская область	14	59 991 197,2
34	Ненецкий автономный округ	4	16 410 965,8

35	Нижегородская область	15	65 643 863,2
36	Новгородская область	14	61 905 809,9
37	Новосибирская область	15	65 643 863,2
38	Омская область	8	35 739 436,6
39	Оренбургская область	15	65 643 863,2
40	Орловская область	11	49 643 171,5
41	Пензенская область	9	40 617 140,3
42	Пермский край	11	47 637 386,8
43	Приморский край	15	67 011 443,7
44	Псковская область	14	63 182 218,3
45	Республика Адыгея	14	63 182 218,3
46	Республика Алтай	6	27 078 093,6
47	Республика Башкортостан	15	67 011 443,6
48	Республика Бурятия	15	67 011 443,7
49	Республика Дагестан	15	67 695 233,9
50	Республика Ингушетия	11	49 643 171,5
51	Республика Калмыкия	10	44 674 295,8
52	Республика Карелия	14	63 182 218,3
53	Республика Коми	14	60 629 401,4
54	Республика Крым	4	18 052 062,4
55	Республика Марий Эл	9	40 206 866,2
56	Республика Мордовия	14	62 544 014,1
57	Республика Саха (Якутия)	15	67 695 233,9
58	Республика Северная Осетия - Алания	14	63 182 218,3
59	Республика Татарстан	15	55 387 009,6
60	Республика Тыва	11	49 643 171,5
61	Республика Хакасия	12	54 156 187,1
62	Ростовская область	15	67 011 443,7
63	Рязанская область	14	61 905 809,9
64	Самарская область	15	58 805 960,8
65	Саратовская область	15	67 011 443,7
66	Сахалинская область	4	10 758 299,8
67	Свердловская область	15	63 592 492,4
68	Смоленская область	14	61 905 809,9
69	Ставропольский край	15	67 695 233,9
70	Тамбовская область	13	58 076 584,5
71	Тверская область	15	66 327 653,4
72	Томская область	6	26 531 061,4
73	Тульская область	15	65 643 863,2
74	Тюменская область	6	7 384 934,6
75	Удмуртская Республика	15	66 327 653,4
76	Ульяновская область	13	57 483 966,3
77	Хабаровский край	15	66 327 653,4
78	Ханты-Мансийский автономный округ	14	24 889 964,8
79	Челябинская область	15	65 643 863,2
80	Чеченская Республика	15	67 695 233,9
81	Чувашская Республика	15	67 695 233,9
82	Чукотский автономный округ	8	35 739 436,6
83	Ямало-Ненецкий автономный округ	12	7 658 450,7
84	Ярославская область	11	48 138 833,0
Всего		1 020	4 350 000 000,0

ПЕРЕЧЕНЬ
субъектов Российской Федерации – победителей отбора (получателей субсидии)
и размер предоставляемой субсидии в 2024 году

№ п/п	Наименование субъекта Российской Федерации	Количество мастерских образовательных организаций, реализующих программы среднего профессионального образования, запланированных к оснащению	Объем межбюджетного трансферта
1	Алтайский край	15	78 592 459,2
2	Амурская область	7	35 935 542,0
3	Архангельская область	15	77 798 596,0
4	Астраханская область	15	77 004 732,8
5	Белгородская область	15	76 210 869,5
6	Брянская область	4	20 957 989,1
7	Владимирская область	15	77 798 596,0
8	Волгоградская область	15	77 798 596,0
9	Вологодская область	11	55 887 971,0
10	Воронежская область	15	77 798 596,0
11	город Санкт-Петербург	6	15 559 719,2
12	город Севастополь	3	15 718 491,8
13	Еврейская автономная область	1	5 239 497,3
14	Забайкальский край	15	77 798 596,0
15	Ивановская область	4	20 957 989,1
16	Иркутская область	15	76 210 869,5
17	Кабардино-Балкарская Республика	15	78 592 459,2
18	Калининградская область	9	46 202 839,7
19	Калужская область	9	45 726 521,7
20	Камчатский край	9	47 155 475,5
21	Карачаево-Черкесская Республика	8	41 915 978,2
22	Кемеровская область - Кузбасс	15	77 004 732,8
23	Кировская область	10	52 394 972,8
24	Костромская область	14	73 352 961,9
25	Краснодарский край	16	81 291 594,1
26	Красноярский край	11	55 305 804,6
27	Курганская область	8	41 492 584,5
28	Курская область	7	36 306 011,5
29	Ленинградская область	4	14 183 689,6
30	Липецкая область	4	20 111 201,7
31	Магаданская область	4	20 746 292,3
32	Московская область	15	59 539 741,8
33	Мурманская область	15	74 623 143,1
34	Ненецкий автономный округ	0	0,0

35	Нижегородская область	9	45 726 521,7
36	Новгородская область	15	77 004 732,8
37	Новосибирская область	15	76 210 869,5
38	Омская область	6	31 119 438,4
39	Оренбургская область	15	76 210 869,5
40	Орловская область	5	26 197 486,4
41	Пензенская область	8	41 915 978,2
42	Пермский край	10	50 278 004,2
43	Приморский край	15	77 798 596,0
44	Псковская область	15	78 592 459,2
45	Республика Адыгея	15	78 592 459,2
46	Республика Алтай	3	15 718 491,8
47	Республика Башкортостан	15	77 798 596,0
48	Республика Бурятия	15	77 798 596,0
49	Республика Дагестан	14	73 352 961,9
50	Республика Ингушетия	9	47 155 475,5
51	Республика Калмыкия	8	41 492 584,5
52	Республика Карелия	4	20 957 989,1
53	Республика Коми	15	75 417 006,3
54	Республика Крым	3	15 718 491,8
55	Республика Марий Эл	10	51 865 730,7
56	Республика Мордовия	15	77 798 596,0
57	Республика Саха (Якутия)	15	78 592 459,2
58	Республика Северная Осетия - Алания	13	68 113 464,7
59	Республика Татарстан	15	64 302 921,2
60	Республика Тыва	2	10 478 994,6
61	Республика Хакасия	6	31 436 983,7
62	Ростовская область	8	41 492 584,5
63	Рязанская область	13	66 737 435,1
64	Самарская область	15	68 272 237,3
65	Саратовская область	10	51 865 730,7
66	Сахалинская область	8	24 980 229,5
67	Свердловская область	16	78 751 231,9
68	Смоленская область	15	77 004 732,8
69	Ставропольский край	15	78 592 459,2
70	Тамбовская область	4	20 746 292,3
71	Тверская область	0	0,0
72	Томская область	5	25 668 244,3
73	Тульская область	15	76 210 869,5
74	Тюменская область	5	7 144 769,0
75	Удмуртская Республика	15	77 004 732,8
76	Ульяновская область	8	41 069 190,8
77	Хабаровский край	13	66 737 435,1
78	Ханты-Мансийский автономный округ	15	30 960 665,8
79	Челябинская область	15	76 210 869,5
80	Чеченская Республика	6	31 436 983,7
81	Чувашская Республика	15	78 592 459,2
82	Чукотский автономный округ	6	31 119 438,4
83	Ямало-Ненецкий автономный округ	10	7 409 390,1
84	Ярославская область	14	71 130 144,9
Всего		880	4 350 000 000,0