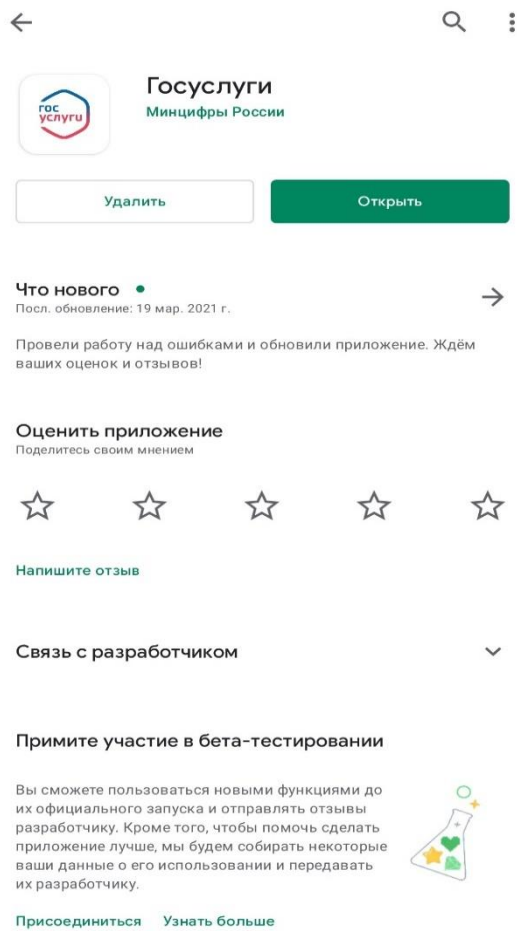


Как найти сертификат о вакцинации через мобильное приложение «Госуслуги»

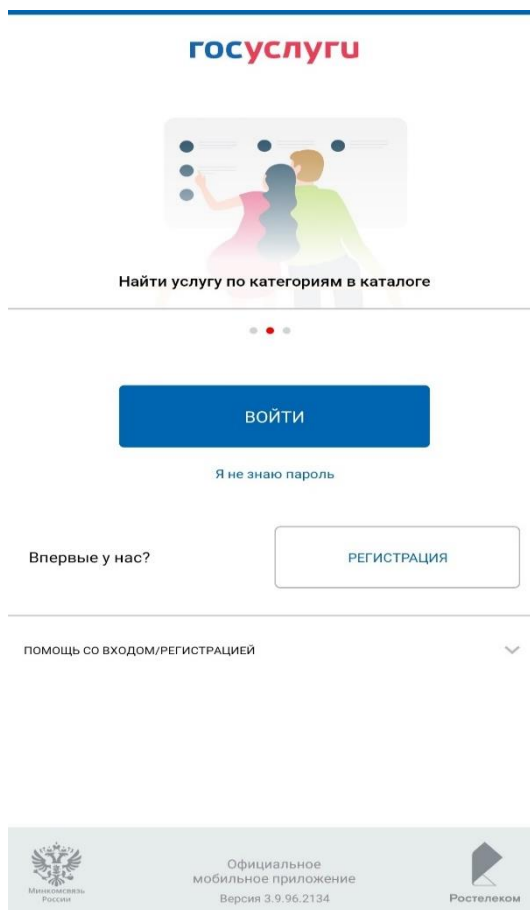


Шаг 1

Установить приложение Госуслуги из Play Маркета или App Store

Шаг 2



Пройти авторизацию в приложении Госуслуги



Штрафы Не найдены	Налоговая задолженность Не найдены	Судебная задолженность Не найдены
----------------------	---------------------------------------	--------------------------------------

УВЕДОМЛЕНИЯ

УСЛУГИ

-  Портал Госуслуг Получите цифровую профессию за полцены 02.10.21 22:03
-  Портал Госуслуг Культура — цифровые возможности 28.09.21 19:21
-  Портал Госуслуг Образование — новые возможности 28.09.21 19:20

[ВСЕ УВЕДОМЛЕНИЯ](#)

Мои выборы
Ваш участок для голосования, кампании и кандидаты



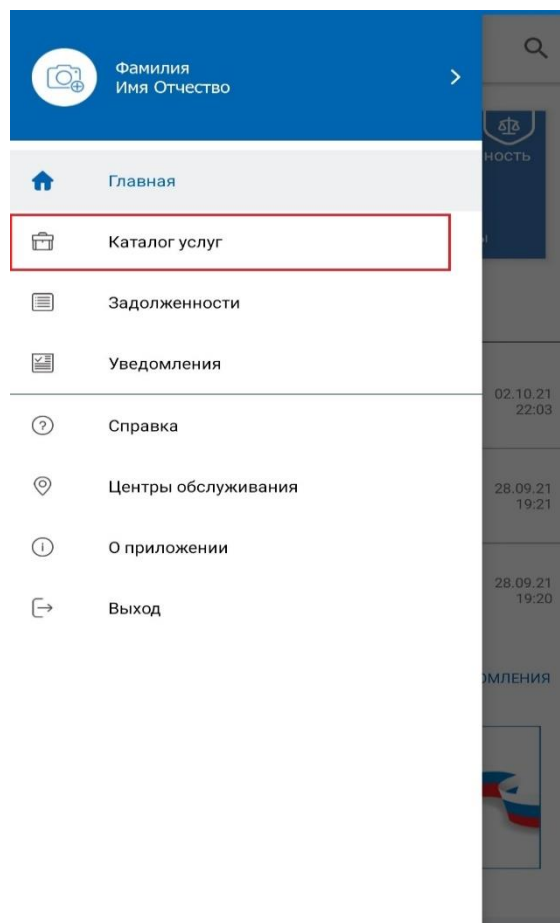
✕

100% ... COVID-19

Шаг 3
Открыть «Основное меню»

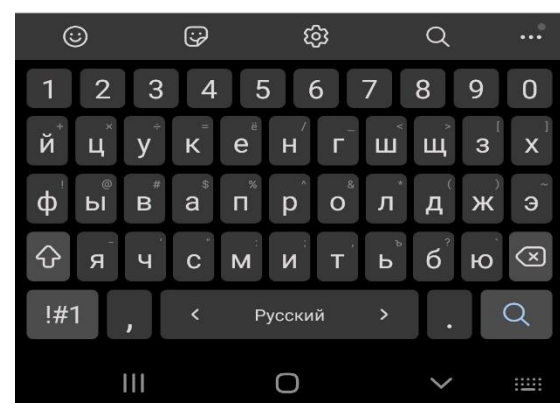
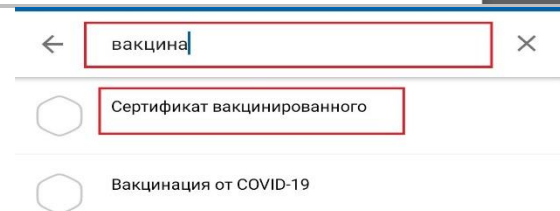
Шаг 4

Перейти в «Каталог услуг»



Шаг 5

В строке поиска услуг найти «Сертификат вакцинированного» и выбрать данную услугу



Медицинская организация: ГУЗ "ЛОКЦ"

Дата введения вакцины: 29.07.2021

Препарат: Гам-КОВИД-Вак Комбинированная векторная вакцина для профилактики коронавирусной инфекции, вызываемой вирусом SARS-CoV-2

Производитель: ФГБУ НИЦЭМ ИМ. Н.Ф. ГАМАЛЕИ МИНЗДРАВА РОССИИ

Серия: II130521

QR-код сертификата вакцинации



[Скачать сертификат в PDF](#)

Шаг 6

Откроется сертификат о прохождении вакцинации с которым можно ознакомиться и скачать на мобильное устройство